











Galapagos ontwikkelingen op Euronext: (deel 1)															
		slot-	Top 100			slot-		Top 100	Top 100		slot-		Top 100	Top 100	
Datum:	koers	volume	resultaat	resultaat	Datum:	koers	Volume	daling	daling	Datum:	koers	Volume	daling	daling	
		stuks	in €	in %				in €	in %				in €	in %	
1	10-8-2017	67,83	3.764.454	5,20	8,30	25-9-2015	44,75	3.237.321	-10,32	-18,74	19-4-2011	9,31	80.689	-2,89	-23,69
2	25-9-2015	44,75	3.237.321	-10,32	-18,74	29-9-2015	35,16	784.322	-6,37	-15,33	25-9-2015	44,75	3.237.321	-10,32	-18,74
3	12-9-2018	104,55	2.586.133	15,63	17,58	18-12-2018	86,78	775.686	-5,08	-5,53	8-10-2008	3,25	21.662	-0,60	-15,58
4	29-6-2018	78,94	2.498.562	-3,62	-4,38	26-9-2016	58,86	1.122.495	-4,92	-7,71	29-9-2015	35,16	784.322	-6,37	-15,33
5	28-9-2015	41,52	1.893.090	-3,23	-7,22	16-4-2018	78,12	1.170.265	-4,88	-5,88	9-4-2007	9,58	11.184	-1,51	-13,62
6	14-5-2015	44,00	1.861.986	5,52	14,35	8-2-2016	35,60	467.836	-4,63	-11,51	10-8-2011	5,20	294.848	-0,68	-11,56
7	19-7-2017	64,50	1.793.985	-2,29	-3,43	9-11-2017	78,85	640.217	-4,24	-5,10	8-2-2016	35,60	467.836	-4,63	-11,51
8	15-4-2011	12,10	1.613.435	-0,05	-0,41	23-10-2018	90,50	478.194	-4,16	-4,39	4-8-2011	6,40	97.617	-0,72	-10,11
9	15-12-2017	77,69	1.505.291	6,37	8,93	12-11-2018	90,00	416.277	-4,10	-4,36	8-8-2014	12,80	154.557	-1,38	-9,70
10	15-4-2015	29,00	1.500.628	4,21	16,98	25-10-2018	86,04	586.450	-3,96	-4,40	27-2-2014	16,50	69.293	-1,76	-9,64
11	29-2-2012	13,09	1.485.140	2,25	20,76	5-2-2018	92,32	601.568	-3,86	-4,01	27-10-2008	2,74	2.835	-0,29	-9,57
12	11-8-2017	71,06	1.432.272	3,23	4,76	24-8-2015	51,13	754.540	-3,70	-6,75	10-10-2008	3,24	24.480	-0,34	-9,50
13	18-4-2017	83,30	1.392.635	-1,80	-2,12	29-6-2018	78,94	2.498.562	-3,62	-4,38	19-10-2010	11,91	951.123	-1,19	-9,08
14	13-9-2018	102,00	1.342.690	-2,55	-2,44	3-5-2017	78,32	651.437	-3,58	-4,37	17-2-2009	5,72	130.056	-0,57	-9,06
15	17-12-2015	51,79	1.249.445	-0,55	-1,05	21-12-2018	80,66	1.158.713	-3,54	-4,20	23-10-2008	3,20	7.652	-0,30	-8,57
16	8-12-2015	50,77	1.184.549	5,99	13,38	23-2-2018	90,74	616.323	-3,48	-3,69	23-2-2009	5,60	55.588	-0,50	-8,20
17	16-4-2018	78,12	1.170.265	-4,88	-5,88	14-1-2019	87,54	473.979	-3,48	-3,82	6-5-2015	34,10	703.898	-2,95	-7,96
18	21-12-2018	80,66	1.158.713	-3,54	-4,20	6-12-2018	87,42	498.330	-3,46	-3,81	26-9-2016	58,86	1.122.495	-4,92	-7,71
19	16-4-2015	31,60	1.155.605	2,60	8,97	21-8-2015	54,83	306.266	-3,36	-5,77	16-6-2006	8,80	9.794	-0,69	-7,27
20	20-6-2017	70,66	1.136.138	-2,13	-2,93	17-5-2017	77,96	524.476	-3,28	-4,04	28-9-2015	41,52	1.893.090	-3,23	-7,22
21	29-5-2015	52,35	1.134.226	3,45	7,06	3-2-2016	41,97	341.187	-3,24	-7,16	3-2-2016	41,97	341.187	-3,24	-7,16
22	19-9-2016	58,62	1.130.597	4,73	8,78	28-9-2015	41,52	1.893.090	-3,23	-7,22	19-11-2007	6,58	12.790	-0,48	-6,80
23	20-9-2016	60,22	1.123.852	1,60	2,73	8-10-2018	87,80	377.925	-3,20	-3,52	20-6-2013	14,12	214.823	-1,03	-6,80
24	20-7-2017	67,69	1.123.222	3,19	4,95	15-8-2018	90,76	463.956	-3,14	-3,34	6-10-2008	4,00	27.119	-0,29	-6,76
25	26-9-2016	58,86	1.122.495	-4,92	-7,71	4-4-2018	76,78	559.246	-3,04	-3,81	24-8-2015	51,13	754.540	-3,70	-6,75
26	15-5-2015	43,91	1.109.677	-0,09	-0,20	6-2-2018	89,28	942.010	-3,04	-3,29	22-10-2008	3,50	3.700	-0,25	-6,67
27	31-5-2018	86,92	1.067.916	1,08	1,26	21-2-2019	87,22	490.535	-2,98	-3,30	5-12-2008	3,14	3.500	-0,22	-6,55
28	24-4-2017	79,40	1.062.071	-1,94	-2,39	6-9-2018	80,50	724.593	-2,98	-3,57	2-12-2008	3,34	2.630	-0,23	-6,44
29	28-4-2015	39,25	1.032.709	2,61	7,11	6-5-2015	34,10	703.898	-2,95	-7,96	12-3-2015	22,01	392.201	-1,52	-6,44
30	30-9-2015	36,55	1.008.773	1,40	3,97	6-6-2017	71,04	861.946	-2,95	-3,99	28-2-2012	10,84	98.829	-0,74	-6,39
31	21-7-2017	70,22	992.600	2,53	3,74	20-12-2018	84,20	481.725	-2,90	-3,33	23-2-2016	37,67	751.281	-2,52	-6,26
32	23-9-2016	63,78	979.222	2,88	4,73	19-4-2011	9,31	80.689	-2,89	-23,69	25-6-2014	14,29	198.380	-0,92	-6,02
33	23-5-2016	51,25	954.148	3,47	7,26	9-2-2018	88,78	577.149	-2,86	-3,12	11-2-2016	32,66	261.657	-2,09	-6,00
34	19-10-2010	11,91	951.123	-1,19	-9,08	15-06-15	45,20	386.115	-2,77	-5,77	17-6-2014	15,14	277.149	-0,96	-5,96
35	6-2-2018	89,28	942.010	-3,04	-3,29	19-11-2018	88,62	302.512	-2,76	-3,02	13-5-2009	6,50	48.007	-0,41	-5,93
36	24-2-2017	64,86	924.243	-0,84	-1,28	10-10-2018	85,08	447.472	-2,74	-3,12	16-4-2018	78,12	1.170.265	-4,88	-5,88
37	19-12-2017	77,07	914.060	-1,02	-1,31	7-8-2015	53,87	265.656	-2,73	-4,82	13-10-2005	10,36	53.874	-0,64	-5,82
38	22-2-2019	86,26	912.994	-0,96	-1,10	1-3-2018	83,86	683.122	-2,72	-3,14	17-11-2008	3,58	2.640	-0,22	-5,79

39	6-6-2017	71,04	861.946	-2,95	-3,99	10-8-2018	95,34	635.466	-2,70	-2,75	15-06-15	45,20	386.115	-2,77	-5,77
40	8-1-2018	84,88	845.690	3,68	4,53	28-9-2016	57,95	590.205	-2,69	-4,44	21-8-2015	54,83	306.266	-3,36	-5,77
41	11-9-2018	88,92	842.007	4,58	5,43	24-12-2018	77,98	239.660	-2,68	-3,32	22-1-2008	6,30	15.357	-0,38	-5,69
42	27-9-2017	85,59	837.576	2,55	3,07	13-9-2018	102,00	1.342.690	-2,55	-2,44	8-3-2013	19,25	522.621	-1,15	-5,64
43	3-1-2018	80,60	833.413	2,72	3,49	8-2-2018	91,64	428.004	-2,54	-2,70	10-11-2005	8,21	72.390	-0,49	-5,63
44	13-12-2018	95,88	822.845	1,86	1,98	23-2-2016	37,67	751.281	-2,52	-6,26	11-9-2008	4,55	14.948	-0,27	-5,60
45	3-8-2018	89,90	820.204	-2,32	-2,52	14-1-2016	47,97	340.619	-2,47	-4,91	15-11-2012	15,04	124.482	-0,89	-5,59
46	7-1-2019	87,76	800.971	3,26	3,86	7-1-2016	52,55	214.038	-2,47	-4,49	18-12-2018	86,78	775.686	-5,08	-5,53
47	18-12-2017	78,09	792.284	0,40	0,51	17-9-2018	99,68	582.173	-2,47	-2,42	14-5-2013	17,74	288.894	-1,02	-5,44
48	18-5-2017	76,28	789.222	-1,68	-2,15	28-10-2016	56,42	495.821	-2,44	-4,15	15-4-2008	6,10	10.652	-0,35	-5,43
49	29-9-2015	35,16	784.322	-6,37	-15,33	30-1-2019	88,22	431.160	-2,42	-2,67	13-12-2007	7,00	23.908	-0,40	-5,41
50	29-6-2017	66,16	782.773	-0,53	-0,79	27-12-2018	75,60	715.087	-2,38	-3,05	19-8-2008	5,15	3.345	-0,29	-5,33
51	2-5-2017	81,90	781.500	1,44	1,79	21-4-2017	81,34	660.210	-2,35	-2,81	24-10-2008	3,03	23.782	-0,17	-5,31
52	12-3-2018	85,66	780.796	2,46	2,96	3-8-2018	89,90	820.204	-2,32	-2,52	20-11-2008	3,41	3.765	-0,19	-5,28
53	18-12-2018	86,78	775.686	-5,08	-5,53	14-12-2018	93,58	390.457	-2,30	-2,40	22-1-2009	4,49	24.107	-0,25	-5,27
54	21-9-2016	59,58	763.880	-0,64	-1,06	28-2-2018	86,58	482.824	-2,30	-2,59	21-11-2007	6,70	3.879	-0,37	-5,23
55	24-8-2015	51,13	754.540	-3,70	-6,75	12-12-2017	73,75	603.562	-2,29	-3,01	13-11-2012	16,03	303.789	-0,88	-5,20
56	23-2-2016	37,67	751.281	-2,52	-6,26	19-7-2017	64,50	1.793.985	-2,29	-3,43	26-6-2014	13,56	112.888	-0,73	-5,11
57	11-3-2015	23,52	749.827	2,62	12,54	5-6-2015	47,04	493.504	-2,27	-4,60	9-11-2017	78,85	640.217	-4,24	-5,10
58	14-8-2017	73,57	736.838	2,51	3,53	3-5-2018	75,60	392.309	-2,24	-2,88	13-6-2013	15,10	332.523	-0,81	-5,09
59	25-4-2017	78,85	729.799	-0,55	-0,69	11-1-2016	50,76	206.166	-2,24	-4,23	16-8-2007	6,75	10.273	-0,36	-5,06
60	7-6-2017	70,21	726.930	-0,83	-1,17	27-2-2018	88,88	483.864	-2,20	-2,42	7-5-2010	9,98	163.932	-0,53	-5,04
61	6-9-2018	80,50	724.593	-2,98	-3,57	16-6-2016	45,20	259.281	-2,15	-4,54	22-5-2006	8,50	30.886	-0,45	-5,03
62	15-1-2018	92,26	722.934	3,30	3,71	12-11-2015	47,75	265.372	-2,15	-4,31	4-5-2010	10,83	61.722	-0,57	-5,00
63	17-6-2016	45,09	720.976	-0,11	-0,24	20-6-2017	70,66	1.136.138	-2,13	-2,93	3-6-2009	7,65	54.904	-0,40	-4,97
64	27-12-2018	75,60	715.087	-2,38	-3,05	5-9-2018	83,48	304.807	-2,10	-2,45	17-10-2005	9,60	43.510	-0,50	-4,95
65	6-5-2015	34,10	703.898	-2,95	-7,96	29-11-2017	74,45	392.005	-2,09	-2,73	14-1-2016	47,97	340.619	-2,47	-4,91
66	28-6-2017	66,69	702.020	-1,15	-1,70	11-2-2016	32,66	261.657	-2,09	-6,00	8-10-2015	38,43	475.448	-1,97	-4,88
67	19-7-2018	89,74	699.357	1,82	2,07	5-6-2017	73,99	318.419	-2,05	-2,70	28-10-2009	8,05	202.525	-0,41	-4,85
68	19-10-2018	93,68	698.858	2,08	2,27	24-06-15	48,41	272.445	-2,03	-4,02	7-8-2015	53,87	265.656	-2,73	-4,82
69	1-10-2015	36,90	697.195	0,35	0,96	2-3-2018	81,84	570.427	-2,02	-2,41	21-1-2009	4,74	122.890	-0,24	-4,82
70	2-2-2015	18,95	696.447	0,77	4,24	29-1-2016	46,00	268.222	-2,00	-4,17	6-6-2006	8,50	2.550	-0,43	-4,82
71	16-1-2018	91,72	694.451	-0,54	-0,59	8-10-2015	38,43	475.448	-1,97	-4,88	28-10-2005	8,50	64.760	-0,43	-4,82
72	15-12-2016	57,96	689.065	2,74	4,96	1-9-2015	52,04	161.896	-1,95	-3,61	15-5-2006	8,95	36.184	-0,45	-4,79
73	19-5-2015	43,60	687.045	0,10	0,23	2-8-2018	92,22	440.508	-1,94	-2,06	6-11-2008	3,86	9.595	-0,19	-4,69
74	1-3-2018	83,86	683.122	-2,72	-3,14	24-4-2017	79,40	1.062.071	-1,94	-2,39	16-10-2009	8,56	357.806	-0,42	-4,68
75	16-06-15	47,32	680.553	2,12	4,69	6-7-2017	65,79	494.500	-1,93	-2,85	19-6-2008	5,30	9.150	-0,26	-4,68
76	18-12-2015	52,32	673.613	0,53	1,02	15-6-2018	86,20	535.903	-1,88	-2,13	16-8-2011	6,55	142.426	-0,32	-4,66
77	9-1-2019	90,92	672.971	0,52	0,58	29-06-15	46,09	316.787	-1,86	-3,87	23-5-2013	16,68	205.725	-0,81	-4,63
78	8-1-2019	90,40	672.919	2,64	3,01	4-2-2019	87,66	434.574	-1,84	-2,06	5-6-2015	47,04	493.504	-2,27	-4,60
79	9-10-2018	87,82	664.780	0,02	0,02	24-11-2015	44,82	155.253	-1,84	-3,94	16-2-2009	6,29	277.237	-0,30	-4,55
80	15-8-2017	74,60	662.887	1,03	1,40	25-6-2018	83,68	220.705	-1,84	-2,15	16-6-2016	45,20	259.281	-2,15	-4,54
81	27-4-2015	36,65	661.171	4,65	14,52	12-1-2017	64,01	419.228	-1,84	-2,79	9-2-2016	33,99	392.098	-1,61	-4,52

82	30-7-2018	96,00	660.476	1,10	1,16	15-9-2017	84,78	560.626	-1,83	-2,11	10-1-2008	7,00	8.646	-0,33	-4,50
83	21-4-2017	81,34	660.210	-2,35	-2,81	4-9-2015	51,42	163.016	-1,83	-3,44	7-1-2016	52,55	214.038	-2,47	-4,49
84	08-06-15	49,48	659.329	2,44	5,19	26-8-2015	53,36	286.524	-1,83	-3,32	18-7-2011	7,50	61.079	-0,35	-4,46
85	17-4-2015	31,10	656.587	-0,50	-1,58	18-4-2017	83,30	1.392.635	-1,80	-2,12	28-9-2016	57,95	590.205	-2,69	-4,44
86	3-5-2017	78,32	651.437	-3,58	-4,37	20-11-2018	86,84	548.901	-1,78	-2,01	25-10-2018	86,04	586.450	-3,96	-4,40
87	12-2-2018	92,70	651.221	3,92	4,42	31-7-2018	94,22	575.428	-1,78	-1,85	23-10-2018	90,50	478.194	-4,16	-4,39
88	24-6-2016	46,40	649.836	-0,89	-1,89	24-10-2017	84,20	391.637	-1,78	-2,07	29-6-2018	78,94	2.498.562	-3,62	-4,38
89	5-1-2017	65,00	649.359	2,24	3,57	4-10-2018	92,54	434.836	-1,78	-1,89	5-9-2008	4,80	16.707	-0,22	-4,38
90	9-11-2016	56,68	648.010	3,68	6,94	27-2-2014	16,50	69.293	-1,76	-9,64	1-7-2008	4,80	4.144	-0,22	-4,38
91	2-3-2017	68,68	645.766	1,17	1,73	13-3-2018	83,90	474.246	-1,76	-2,05	6-1-2015	15,19	73.912	-0,70	-4,38
92	22-6-2017	70,72	645.195	1,57	2,27	24-5-2017	74,41	368.720	-1,74	-2,28	3-5-2017	78,32	651.437	-3,58	-4,37
93	18-8-2015	58,53	643.977	4,54	8,41	17-12-2018	91,86	430.542	-1,72	-1,84	12-11-2018	90,00	416.277	-4,10	-4,36
94	6-7-2012	12,83	641.630	0,38	3,05	13-2-2018	90,98	323.080	-1,72	-1,86	13-1-2009	4,83	20.275	-0,22	-4,36
95	9-11-2017	78,85	640.217	-4,24	-5,10	22-11-2017	77,57	387.134	-1,71	-2,16	12-10-2005	11,00	79.538	-0,50	-4,35
96	13-2-2009	6,59	638.064	1,53	30,24	21-3-2017	74,65	378.452	-1,71	-2,24	23-4-2012	11,26	75.791	-0,51	-4,33
97	4-1-2019	84,50	637.765	5,24	6,61	17-1-2018	90,02	531.603	-1,70	-1,85	13-3-2014	16,19	451.697	-0,73	-4,31
98	10-8-2018	95,34	635.466	-2,70	-2,75	1-8-2017	65,60	551.246	-1,70	-2,53	12-11-2015	47,75	265.372	-2,15	-4,31
99	15-9-2016	52,01	634.104	2,18	4,37	31-7-2017	67,30	439.261	-1,69	-2,45	23-1-2009	4,30	36.395	-0,19	-4,23
100	2-7-2018	78,40	633.471	-0,54	-0,68	5-2-2016	40,23	217.383	-1,68	-4,01	6-3-2012	12,23	182.618	-0,54	-4,23

Top-10 intraday koersverschillen Galapagos aandeel op euronext:

		Open	Hoog	Laag	Slot	Intraday verschil	Dag resultaat	Volume	OHLS	Nieuwsfeiten:
1	25-9-2015	56,34	56,34	33,42	44,75	22,92	-10,32	3.237.321		Abbvie opt-out
2	10-8-2017	70,31	78,25	66,63	67,83	11,62	5,20	3.764.454		Glp1690 stopt ziekteprogressie in IPF patiënten (Flora 2A)
3	29-6-2018	74,50	79,88	70,64	78,94	9,24	-3,62	2.498.562		Abbvie niet verder met 2e drievoudige Comb. Therapie CF
4	17-12-2015	59,00	60,55	51,79	51,79	8,76	-0,55	1.249.445		G&G kondigen wereldwijde samenwerking aan voor Reuma
5	18-4-2017	86,64	89,75	81,29	83,30	8,46	-1,80	1.392.635		Afkeuring Baricitinib & Emissie Galapagos
6	24-8-2015	53,00	53,00	45,00	51,13	8,00	-3,70	754.540		Algehele beursmalaise
7	22-2-2019	90,00	92,14	84,82	86,26	7,32	-0,96	912.994		Resultaten 2018
8	29-5-2015	49,05	55,40	48,60	52,35	6,80	3,45	1.134.226		3 Transparantieverklaringen PB 26 mei 2015
9	26-9-2016	64,15	64,73	57,94	58,86	6,79	-4,92	1.122.495		Crohn/IBD PB
10	16-6-2015	44,89	48,35	41,64	47,32	6,71	2,12	680.553		Abbvie & Gala presenteren resultaten CF